



→ Αναλυτικός Οδηγός (1) **Εγγραφήs Χρήστη**

V.1/2019

Για να εγγραφείτε ως χρήστης της Εθνικής Βιβλιοθήκης της Ελλάδος (ΕΒΕ), μεταβείτε στην **Υπηρεσία Ενιαίας Ταυτοποίησης Χρηστών** της ΕΒΕ στην ηλεκτρονική διεύθυνση <https://register.nlg.gr>. Έχετε τρεις επιλογές:

A. Εγγραφή ως πιστοποιημένος χρήστης της ΕΒΕ.....	2
B. Εγγραφή ως απλός χρήστης της ΕΒΕ.....	11
Γ. Αναβάθμιση απλού χρήστη της ΕΒΕ σε πιστοποιημένο.....	16

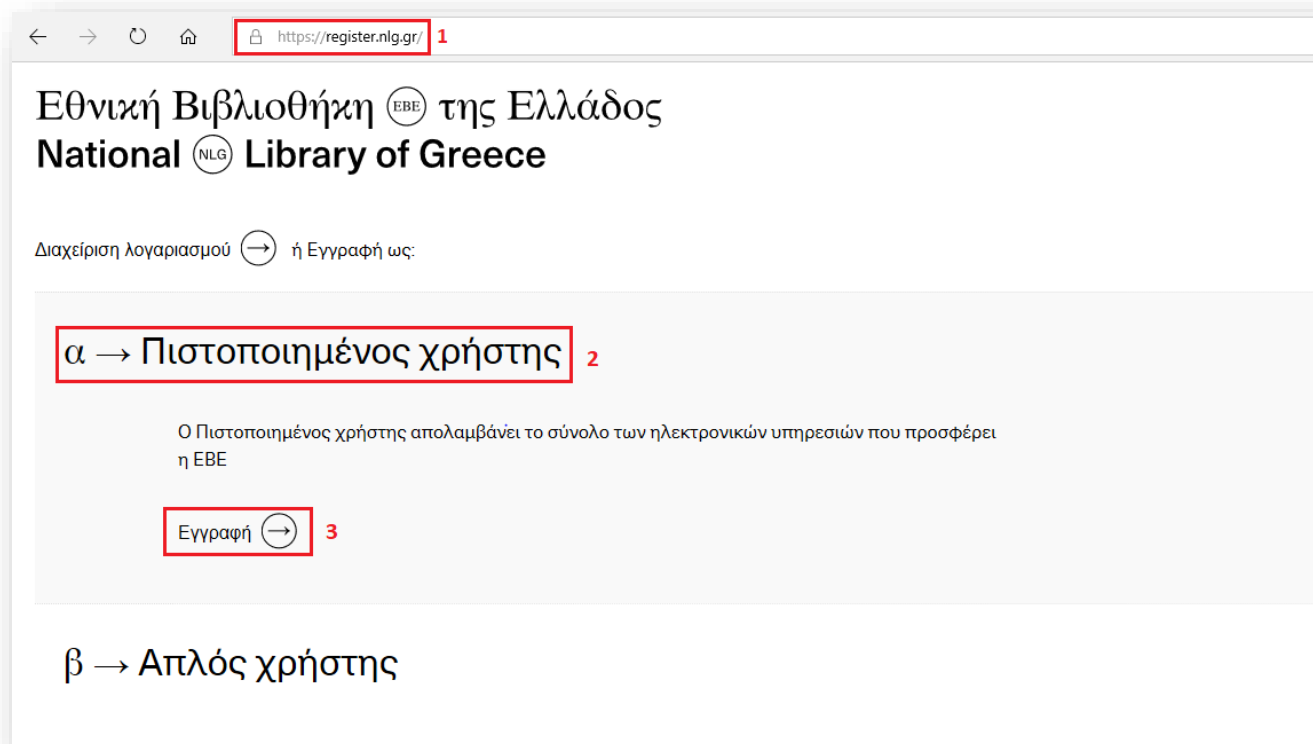
Σημείωση:

Ο **απλός χρήστης** της ΕΒΕ εφόσον το επιθυμεί μπορεί να λαμβάνει ενημερωτικά δελτία για υπηρεσίες, δράσεις και εκδηλώσεις της Εθνικής Βιβλιοθήκης της Ελλάδος.

Ο **πιστοποιημένος χρήστης** της ΕΒΕ έχει πρόσβαση στο σύνολο των προσφερόμενων υπηρεσιών της Εθνικής Βιβλιοθήκης της Ελλάδος. Περισσότερες πληροφορίες σχετικά με αυτές στην επίσημη ιστοσελίδα <https://www.nlg.gr/>.

Α. Εγγραφή ως πιστοποιημένος χρήστης της ΕΒΕ

- 1) Μεταβείτε στη σελίδα εγγραφής <https://register.nlg.gr>
- 2) Επιλέγετε **Πιστοποιημένος χρήστης**
- 3) Στη συνέχεια, επιλέγετε **Εγγραφή**




Στο αναδυόμενο παράθυρο μπορείτε να επιλέξετε:

- ① Είμαι νέος χρήστης, για να εγγραφείτε για πρώτη φορά στην ΕΒΕ ως πιστοποιημένος χρήστης
- ② Έχω ήδη λογαριασμό εάν έχετε ήδη εγγραφεί ως απλός χρήστης και θέλετε να [αναβαθμιστείτε σε πιστοποιημένο](#)

Επιβεβαίωση

Για την εγγραφή σας ως Πιστοποιημένος χρήστης, παρακαλώ, επιβεβαιώστε, αν έχετε ήδη λογαριασμό ή κάνετε εγγραφή για πρώτη φορά


Έχω ήδη λογαριασμό  **2** Είμαι νέος χρήστης  **1**

 Επιστροφή

Εάν επιλέξετε Είμαι νέος χρήστης το επόμενο βήμα είναι η Διασύνδεση με TAXISnet

Πιστοποιημένος χρήστης

Για την πιστοποίηση των στοιχείων (Όνομα, Επώνυμο, Πατρώνυμο, Ημερομηνία γέννησης) χρειάζεται η διασύνδεση της εφαρμογής με το TAXISnet

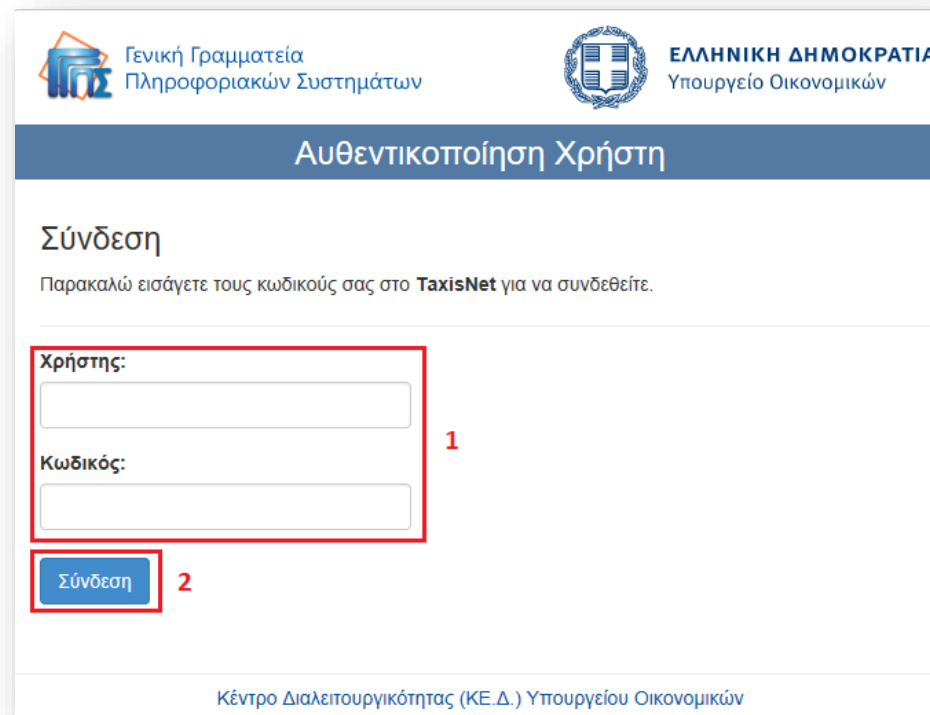
Διασύνδεση με TAXISnet  **1**

Στη συνέχεια, θα μεταφερθείτε στη σελίδα της Γενικής Γραμματείας Πληροφοριακών Συστημάτων

Η σύνδεση με το TAXISnet θα πραγματοποιηθεί μία φορά και μόνο για τις ανάγκες της πιστοποίησής σας.

Σημειωτέον ότι η ΕΒΕ δεν γνωρίζει, δεν αποθηκεύει τα στοιχεία σύνδεσης και δεν αποκτά πρόσβαση στο λογαριασμό σας στο TAXISnet.

- ① Εισάγετε τα στοιχεία σύνδεσης (όνομα χρήστη και κωδικός) στο TAXISnet
- ② Επιλέγετε **Σύνδεση**



Γενική Γραμματεία
Πληροφοριακών Συστημάτων

ΕΛΛΗΝΙΚΗ ΔΗΜΟΚΡΑΤΙΑ
Υπουργείο Οικονομικών

Αυθεντικοποίηση Χρήστη

Σύνδεση

Παρακαλώ εισάγετε τους κωδικούς σας στο **TaxisNet** για να συνδεθείτε.

Χρήστης:


Κωδικός:

Σύνδεση


Κέντρο Διαλειτουργικότητας (ΚΕ.Δ.) Υπουργείου Οικονομικών

Για να ολοκληρώσετε τη διαδικασία διασύνδεσης:

- ① Επιλέγετε Έγκριση
- ② Και στη συνέχεια Αποστολή



Γενική Γραμματεία
Πληροφοριακών Συστημάτων



ΕΛΛΗΝΙΚΗ ΔΗΜΟΚΡΑΤΙΑ
Υπουργείο Οικονομικών

Αυθεντικοποίηση Χρήστη

Παρακαλώ Επιβεβαιώστε

Με το παρόν δίνετε τη συγκατάθεσή σας ώστε η εφαρμογή "**ΣΥΣΤΗΜΑ ΔΙΑΧΕΙΡΙΣΗΣ ΧΡΗΣΤΩΝ (PRODUCTION)**" να αποκτήσει πρόσβαση στα βασικά στοιχεία Μητρώου (ΑΦΜ, Όνομα, Επώνυμο, Πατρώνυμο, Μητρώνυμο, Έτος Γέννησης) που παρέχονται από το φορολογικό μητρώο του ΥΠΟΥΡΓΕΙΟΥ ΟΙΚΟΝΟΜΙΚΩΝ.

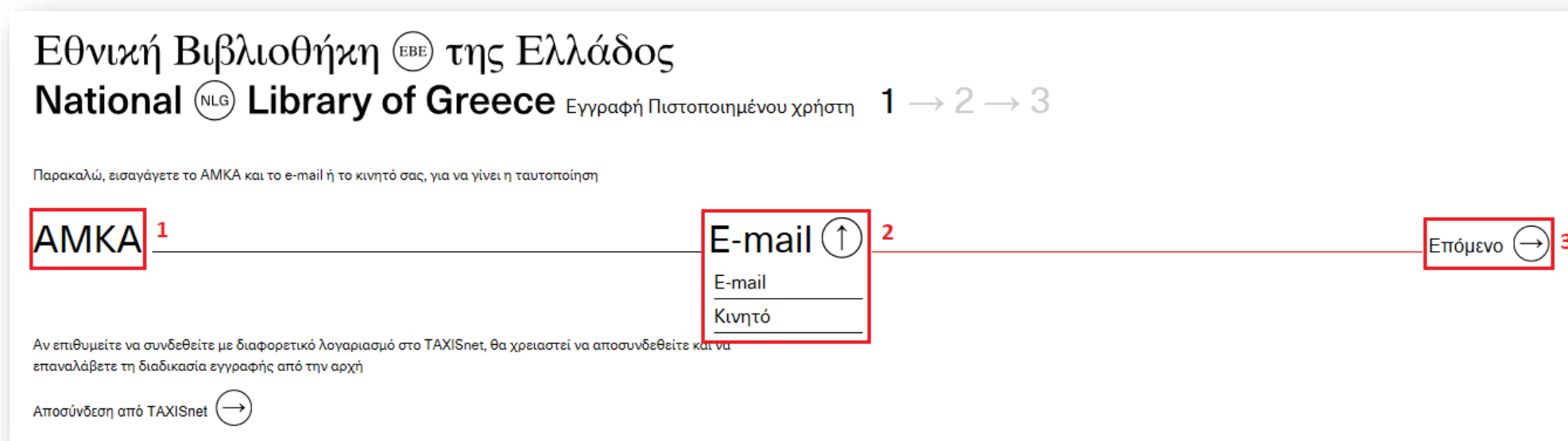
1



Έγκριση Απόρριψη

2



Στη συνέχεια, μεταφέρεστε εκ νέου στην Υπηρεσία Ενιαίας Ταυτοποίησης Χρηστών της ΕΒΕ:

- ① Εισάγετε τον Αριθμό Μητρώου Κοινωνικής Ασφάλισης (ΑΜΚΑ)
- ② Το βελάκι ανοίγει το μενού και καλείσθε να δηλώσετε είτε τον λογαριασμό e-mail σας ή τον αριθμό κινητού τηλεφώνου σας.
Προσοχή: Ό,τι δηλώσετε στο πεδίο αυτό, θα αποτελεί το όνομα χρήστη με το οποίο θα συνδέεστε στην Υπηρεσία Ενιαίας Ταυτοποίησης Χρηστών της ΕΒΕ
- ③ Επιλέγετε Επόμενο




Εθνική Βιβλιοθήκη  της Ελλάδος
National  Library of Greece Εγγραφή Πιστοποιημένου χρήστη 1 → 2 → 3

Παρακαλώ, εισαγάγετε το ΑΜΚΑ και το e-mail ή το κινητό σας, για να γίνει η ταυτοποίηση

AMKA ¹ ————— **E-mail**  ² ————— **Επόμενο**  ³

E-mail
E-mail
Κινητό

Αν επιθυμείτε να συνδεθείτε με διαφορετικό λογαριασμό στο TAXISnet, θα χρειαστεί να αποσυνδεθείτε και να επαναλάβετε τη διαδικασία εγγραφής από την αρχή

Αποσύνδεση από TAXISnet 

- ① Εισάγετε τον αριθμό PIN που έχετε ήδη λάβει στο e-mail ή στο κινητό σας τηλέφωνο
- ② Στη συνέχεια, επιλέγετε **Επόμενο**
- ③ Σε περίπτωση που δεν έχετε λάβει τον αριθμό PIN, επιλέγετε **Πατήστε εδώ για επαναποστολή του PIN σας** για να σας αποσταλεί εκ νέου

Εθνική Βιβλιοθήκη  της Ελλάδος
National  Library of Greece Εγγραφή Πιστοποιημένου χρήστη 1 → 2 → 3



Παρακαλώ, εισαγάγετε το PIN που λάβατε στο e-mail ή το κινητό σας, για να γίνει η ταυτοποίηση.

PIN **1** _____ **Επόμενο**  **2**

Πατήστε εδώ για επαναποστολή του PIN σας **3**

Στη συνέχεια, βλέπετε την οθόνη με τα στοιχεία σας, όπως αυτά ενημερώθηκαν μέσω TAXISnet. Προσοχή: δεν μπορείτε να προβείτε σε καμία αλλαγή σε αυτά.

- 1 Εισάγετε τον επιθυμητό Κωδικό πρόσβασης και τον επαναλαμβάνετε στο πεδίο **Επιβεβαίωση κωδικού**
- 2 Επιλέγετε Έχω διαβάσει και συμφωνώ με όλες τις Πολιτικές Απορρήτου, εφόσον τις διαβάσετε και συμφωνείτε με αυτές
- 3 Τέλος, επιλέγετε Δημιουργία λογαριασμού

Εθνική Βιβλιοθήκη  της Ελλάδος
National  Library of Greece Εγγραφή Πιστοποιημένου χρήστη 1 → 2 → 3

Παρακαλώ, εισαγάγετε τα προσωπικά σας στοιχεία

Όνομα Το Όνομά σας _____

Επώνυμο Το Επώνυμό σας _____

Πατρώνυμο Το Πατρώνυμό σας _____


ΑΦΜ Ο ΑΦΜ σας _____

Ημερομηνία γέννησης __ XX __ / __ XX __ / ____ XXXX _____

Κωδικός _____

Επιβεβαίωση κωδικού _____ **1**

Έχω διαβάσει και συμφωνώ με όλες τις Πολιτικές Απορρήτου. **2**

Δημιουργία λογαριασμού  **3**


Συγχαρητήρια, η εγγραφή σας ως πιστοποιημένος χρήστης της ΕΒΕ έχει ολοκληρωθεί επιτυχώς.


Σημειωτέον ότι η διαχείριση του λογαριασμού χρήστη σας πραγματοποιείται μέσω της σελίδας <https://account.nlg.gr>


Εθνική Βιβλιοθήκη  της Ελλάδος
National  Library of Greece Εγγραφή Πιστοποιημένου Χρήστη

Συγχαρητήρια!

Έχετε επιτυχώς εγγραφεί στην υπηρεσία. Μπορείτε να συνεχίσετε την πλοήγησή σας πατώντας τα παρακάτω links

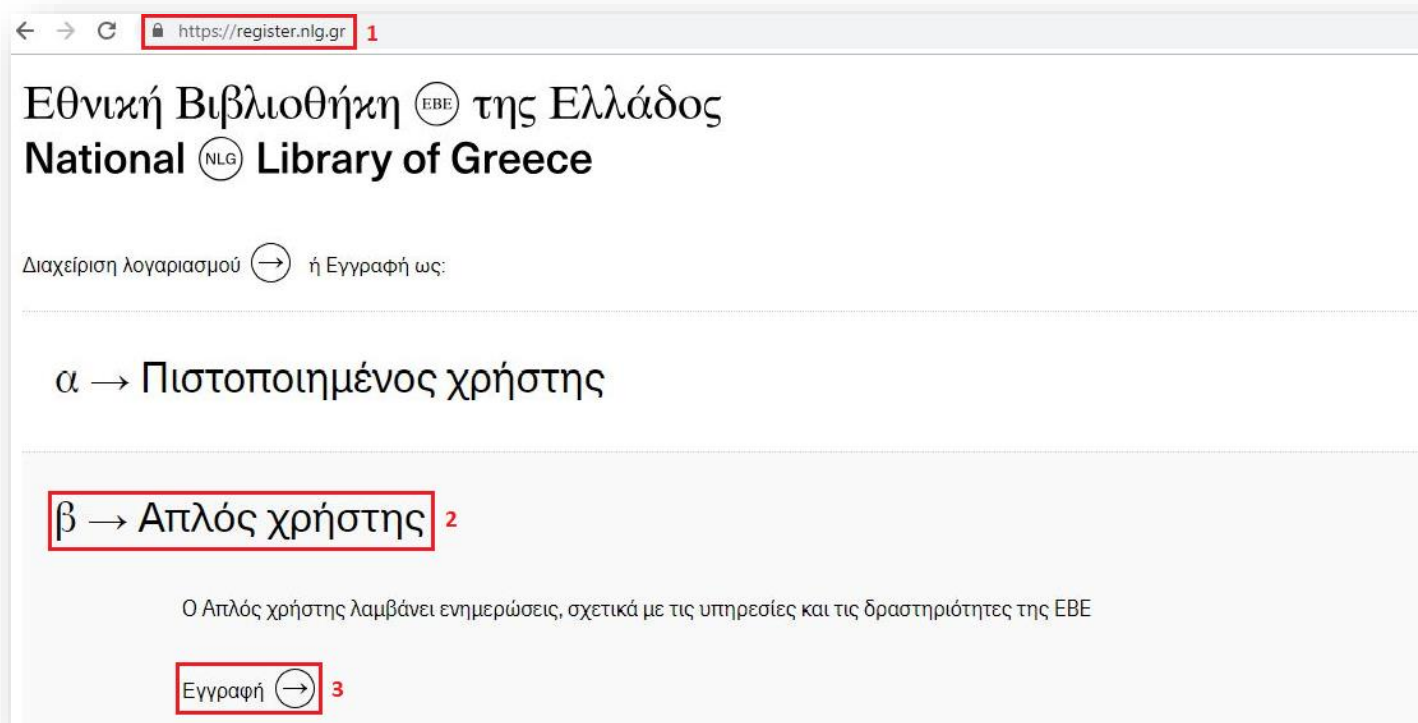
Διαχείριση κωδικών 

Διαχείριση λογαριασμού 

Αποσύνδεση από TAXISnet 

Β. Εγγραφή ως απλός χρήστης της ΕΒΕ

- 1) Μεταβείτε στη σελίδα εγγραφής <https://register.nlg.gr>
- 2) Επιλέγετε **Απλός χρήστης**
- 3) Στη συνέχεια, επιλέγετε **Εγγραφή**



- ① Το βελάκι ανοίγει το μενού και καλείσθε να δηλώσετε είτε τον λογαριασμό e-mail σας ή τον αριθμό κινητού τηλεφώνου σας.
Προσοχή: Ό,τι δηλώσετε στο πεδίο αυτό, θα αποτελεί το όνομα χρήστη με το οποίο θα συνδέεστε στην Υπηρεσία Ενιαίας Ταυτοποίησης Χρηστών της ΕΒΕ
- ② Επιλέγετε Επόμενο

Εθνική Βιβλιοθήκη  της Ελλάδος
National  Library of Greece Εγγραφή Απλού χρήστη 1 → 2 → 3

Παρακαλώ, εισαγάγετε το e-mail ή το κινητό σας, για να γίνει η ταυτοποίηση

E-mail  1	Επόμενο  2
<input type="text" value="E-mail"/>	
<input type="text" value="Κινητό"/>	

- ① Εισάγετε τον αριθμό PIN που έχετε ήδη λάβει στο e-mail ή στο κινητό σας τηλέφωνο
- ② Στη συνέχεια, επιλέγετε **Επόμενο**
- ③ Σε περίπτωση που δεν έχετε λάβει τον αριθμό PIN, επιλέγετε **Πατήστε εδώ για επαναποστολή του PIN σας** για να σας αποσταλεί εκ νέου



Εθνική Βιβλιοθήκη  της Ελλάδος
National  Library of Greece Εγγραφή Απλού χρήστη 1 → 2 → 3

Παρακαλώ, εισαγάγετε το PIN που λάβατε στο e-mail ή το κινητό σας, για να γίνει η ταυτοποίηση.

PIN 1 **Επόμενο**  2

Πατήστε εδώ για επαναποστολή του PIN σας 3


- ① Εισάγετε τα προσωπικά σας στοιχεία
- ② Επιλέγετε Έχω διαβάσει και συμφωνώ με όλες τις Πολιτικές Απορρήτου, εφόσον τις διαβάσετε και συμφωνείτε με αυτές
- ③ Τέλος, επιλέγετε Δημιουργία λογαριασμού

Εθνική Βιβλιοθήκη  της Ελλάδος
National  Library of Greece Εγγραφή Απλού χρήστη 1 → 2 → 3

Παρακαλώ, εισαγάγετε τα προσωπικά σας στοιχεία

Όνομα _____
Επώνυμο _____
Ημερομηνία γέννησης ____ HH ____ / ____ MM ____ / ____ EEEE ____ 1
Κωδικός _____
Επιβεβαίωση κωδικού _____

Έχω διαβάσει και συμφωνώ με όλες τις Πολιτικές Απορρήτου. 2

Δημιουργία λογαριασμού  3


Συγχαρητήρια, η εγγραφή σας ως απλός χρήστης της ΕΒΕ έχει ολοκληρωθεί επιτυχώς.


Σημειωτέον ότι η διαχείριση του λογαριασμού χρήστη σας πραγματοποιείται μέσω της σελίδας <https://account.nlg.gr>

Εθνική Βιβλιοθήκη  της Ελλάδος
National  Library of Greece Εγγραφή Απλού χρήστη

Συγχαρητήρια!

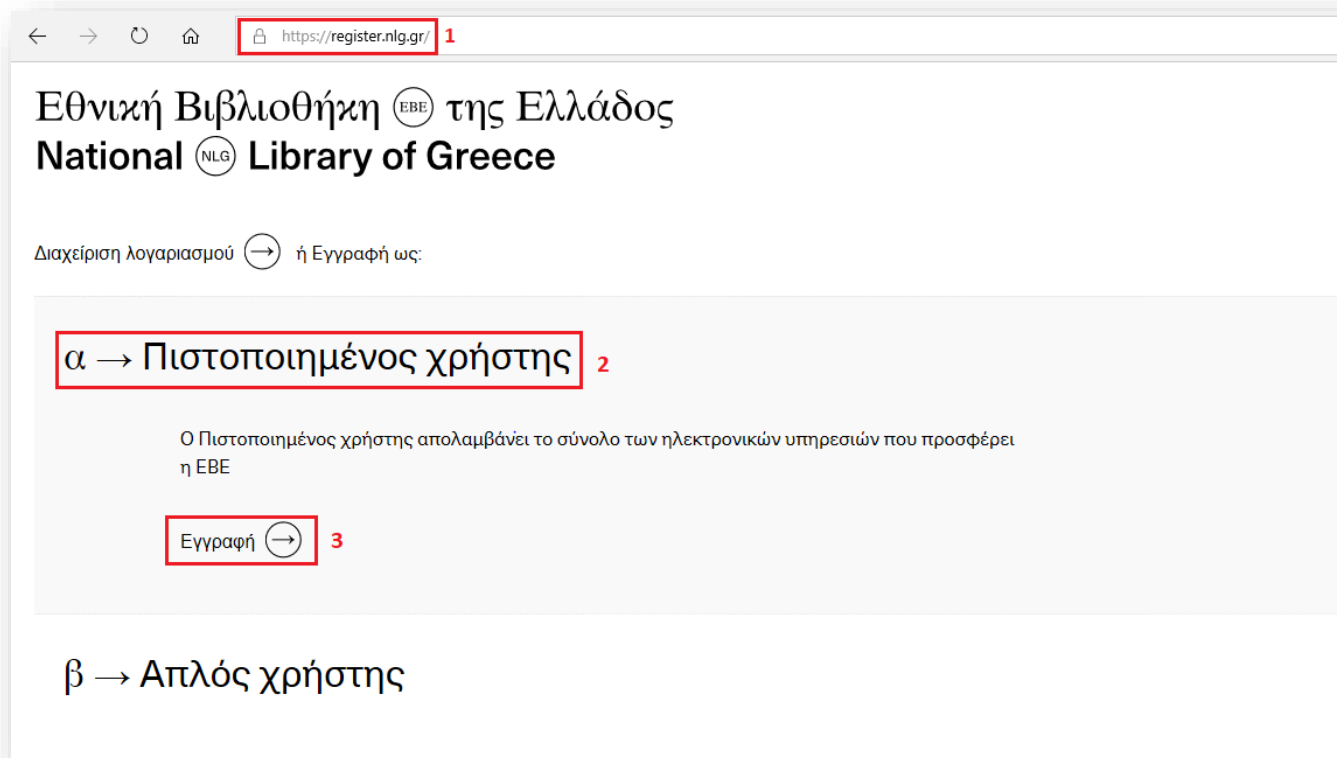
Έχετε επιτυχώς εγγραφεί στην υπηρεσία. Μπορείτε να συνεχίσετε την πλοήγησή σας πατώντας τα παρακάτω links

Διαχείριση κωδικών 

Διαχείριση λογαριασμού 

Γ. Αναβάθμιση απλού χρήστη της ΕΒΕ σε πιστοποιημένο

- ① Μεταβείτε στη σελίδα εγγραφής <https://register.nlg.gr>
- ② Επιλέγετε **Πιστοποιημένος χρήστης**
- ③ Στη συνέχεια, επιλέγετε **Εγγραφή**






Στο αναδυόμενο παράθυρο μπορείτε να επιλέξετε:

- ① Είμαι νέος χρήστης, για να εγγραφείτε για πρώτη φορά στην ΕΒΕ ως [πιστοποιημένος χρήστης](#)
- ② Έχω ήδη λογαριασμό εάν έχετε ήδη εγγραφεί ως απλός χρήστης

Επιβεβαίωση

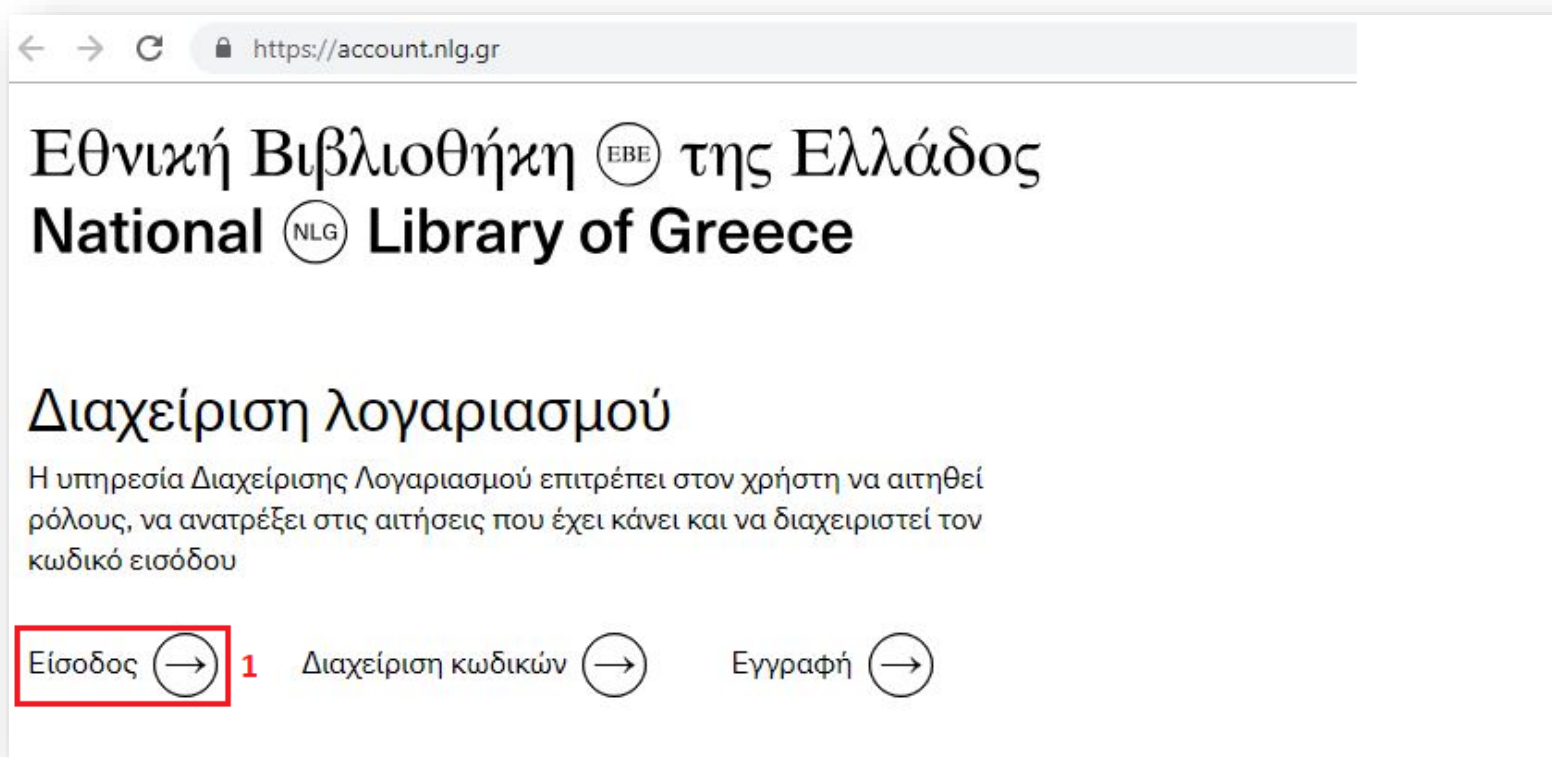
Για την εγγραφή σας ως Πιστοποιημένος χρήστης, παρακαλώ, επιβεβαιώστε, αν έχετε ήδη λογαριασμό ή κάνετε εγγραφή για πρώτη φορά

Έχω ήδη λογαριασμό  2 Είμαι νέος χρήστης  1

 Επιστροφή

Εάν επιλέξετε Έχω ήδη λογαριασμό θα μεταφερθείτε στη σελίδα Διαχείρισης λογαριασμού της Υπηρεσίας Ενιαίας Ταυτοποίησης Χρηστών της ΕΒΕ <https://account.nlg.gr>

① Επιλέγετε Είσοδος



- ① Εισάγετε το όνομα χρήστη, δηλαδή το **E-mail** ή **Κινητό** που είχατε δηλώσει κατά την αρχική εγγραφή σας ως απλός χρήστης της EBE
- ② Εισάγετε τον **Κωδικό** που είχατε δηλώσει κατά την αρχική εγγραφή σας ως απλός χρήστης της EBE
- ③ Κατόπιν, επιλέγετε **Σύνδεση**

Εθνική Βιβλιοθήκη  της Ελλάδος
National  Library of Greece

E-mail ή Κινητό **1**

Κωδικός **2**

Σύνδεση  **3**

Στη συνέχεια μεταφέρεστε στη σελίδα του λογαριασμού σας στην Υπηρεσία Ενιαίας Ταυτοποίησης Χρηστών της ΕΒΕ

- ① Επιλέγετε Διασύνδεση με TAXISnet για την αναβάθμισή σας από Απλό σε Πιστοποιημένο χρήστη

1. Στοιχεία
2. Ρόλοι
3. Αιτήσεις
4. Διαχείριση κωδικών

Βασικά στοιχεία

Όνομα Το Όνομά σας Επώνυμο Το Επώνυμό σας

Ημερομηνία γέννησης XX / XX / XXXX

Καταχώρηση αλλαγών 

Στοιχεία επικοινωνίας

E-mail Το E-mail σας Αλλαγή 

Κινητό +30  Αλλαγή 

Αναβάθμιση σε Πιστοποιημένο χρήστη

Ο Πιστοποιημένος χρήστης απολαμβάνει το σύνολο των ηλεκτρονικών υπηρεσιών που προσφέρει η ΕΒΕ. Για την πιστοποίηση των στοιχείων (Όνομα, Επώνυμο, Πατρώνυμο, Ημ. Γεν) χρειάζεται η διασύνδεση της εφαρμογής με το Taxis.

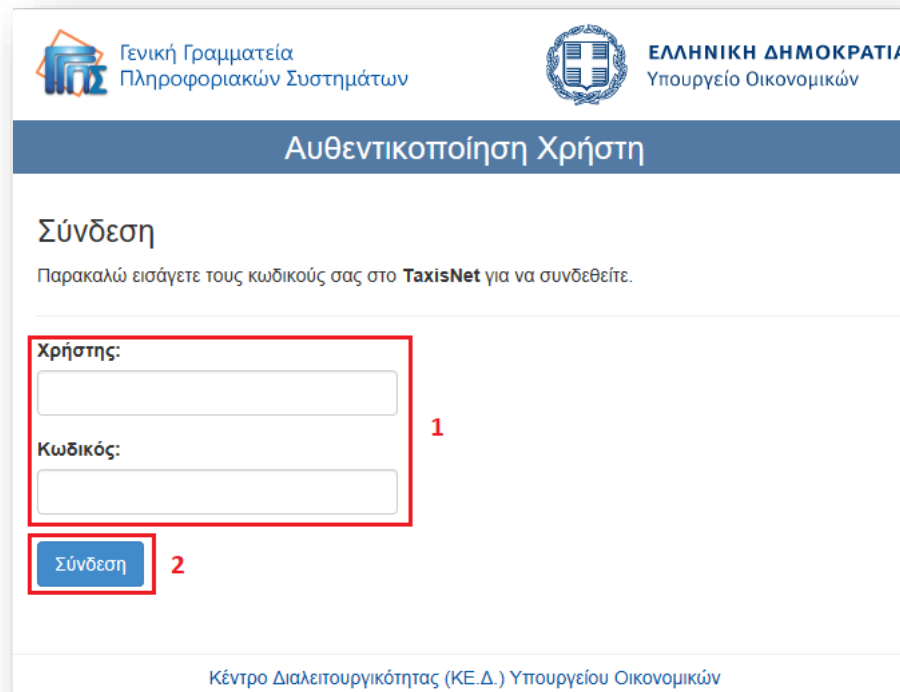
Διασύνδεση με TAXISnet  1

Στη συνέχεια, θα μεταφερθείτε στη σελίδα της Γενικής Γραμματείας Πληροφοριακών Συστημάτων

Η σύνδεση με το TAXISnet θα πραγματοποιηθεί μία φορά και μόνο για τις ανάγκες της πιστοποίησής σας.

Σημειωτέον ότι η ΕΒΕ δεν γνωρίζει, δεν αποθηκεύει τα στοιχεία σύνδεσης και δεν αποκτά πρόσβαση στο λογαριασμό σας στο TAXISnet.

- ① Εισάγετε τα στοιχεία σύνδεσης (όνομα χρήστη και κωδικός) στο TAXISnet
- ② Επιλέγετε **Σύνδεση**



Γενική Γραμματεία
Πληροφοριακών Συστημάτων

ΕΛΛΗΝΙΚΗ ΔΗΜΟΚΡΑΤΙΑ
Υπουργείο Οικονομικών

Αυθεντικοποίηση Χρήστη

Σύνδεση

Παρακαλώ εισάγετε τους κωδικούς σας στο **TaxisNet** για να συνδεθείτε.

Χρήστης:


Κωδικός:

Σύνδεση


Κέντρο Διαλειτουργικότητας (ΚΕ.Δ.) Υπουργείου Οικονομικών

Για να ολοκληρώσετε τη διαδικασία διασύνδεσης:

- 1 Επιλέγετε Έγκριση
- 2 Και στη συνέχεια Αποστολή



Γενική Γραμματεία
Πληροφοριακών Συστημάτων



ΕΛΛΗΝΙΚΗ ΔΗΜΟΚΡΑΤΙΑ
Υπουργείο Οικονομικών

Αυθεντικοποίηση Χρήστη

Παρακαλώ Επιβεβαιώστε

Με το παρόν δίνετε τη συγκατάθεσή σας ώστε η εφαρμογή "**ΣΥΣΤΗΜΑ ΔΙΑΧΕΙΡΙΣΗΣ ΧΡΗΣΤΩΝ (PRODUCTION)**" να αποκτήσει πρόσβαση στα βασικά στοιχεία Μητρώου (ΑΦΜ, Όνομα, Επώνυμο, Πατρώνυμο, Μητρώνυμο, Έτος Γέννησης) που παρέχονται από το φορολογικό μητρώο του ΥΠΟΥΡΓΕΙΟΥ ΟΙΚΟΝΟΜΙΚΩΝ.

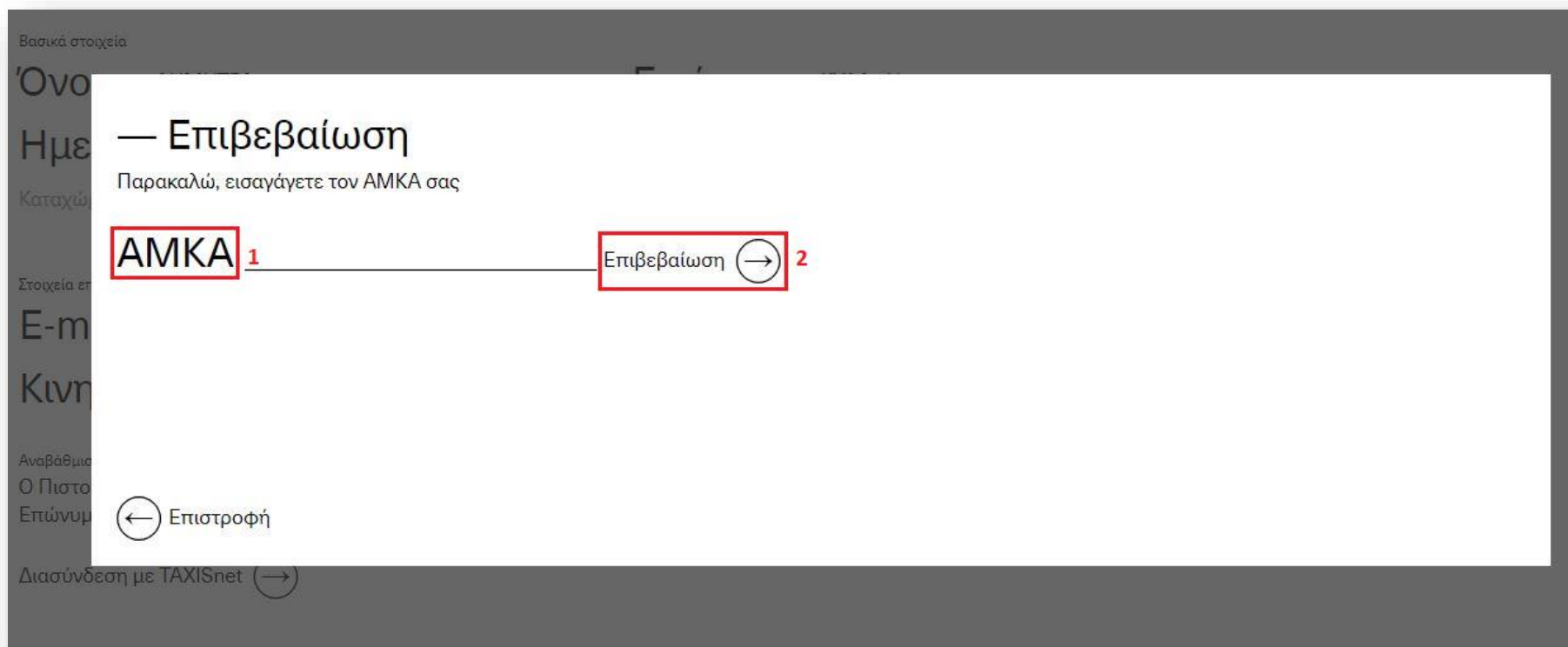
1

Έγκριση Απόρριψη

2

Στη συνέχεια, μεταφέρεστε εκ νέου στην Υπηρεσία Ενιαίας Ταυτοποίησης Χρηστών της ΕΒΕ:

- 1 Εισάγετε τον Αριθμό Μητρώου Κοινωνικής Ασφάλισης (ΑΜΚΑ)
- 2 Επιλέγετε **Επιβεβαίωση**



Στη συνέχεια, βλέπετε την οθόνη με τα στοιχεία σας, όπως αυτά ενημερώθηκαν μέσω TAXISnet.

Συγχαρητήρια, η αναβάθμιση από απλός χρήστης της ΕΒΕ σε πιστοποιημένο έχει ολοκληρωθεί επιτυχώς.

Σημειωτέον ότι η διαχείριση του λογαριασμού χρήστη σας πραγματοποιείται μέσω της σελίδας <https://account.nlg.gr>

1. Στοιχεία
2. Ρόλοι
3. Αιτήσεις
4. Διαχείριση κωδικών

Βασικά στοιχεία

Όνομα Το Όνομά σας _____ Επώνυμο Το Επώνυμό σας _____
ΑΦΜ Ο ΑΦΜ σας _____ ΑΜΚΑ Ο ΑΜΚΑ σας _____
Ταυτότητα Ο ΑΔΤ σας _____ Ημερομηνία γέννησης XX / XX / XXXX _____

Στοιχεία επικοινωνίας

E-mail Το E-mail σας _____ Αλλαγή 
Κινητό +30  _____ Αλλαγή 